

VELUX®

**Cortinas y
Persianas VELUX**



Para lo que necesite, VELUX tiene la solución

Desde optimizar la luz natural, hasta proporcionar oscuridad suficiente para dormir y protegerse del calor en verano. VELUX se adapta a todas sus necesidades.

Llevamos fabricando ventanas de calidad desde 1942. Todos nuestros productos de decoración y protección solar se elaboran siguiendo los más altos estándares de calidad. Sea cual sea la función que esté buscando, encontrará la solución más adecuada.



Controlar el calor en la habitación

**PROTECCIÓN
CONTRA EL
CALOR**

CONSULTE LAS PÁGINAS 4 - 5

Oscurecer la habitación

**OSCURE-
CIMIENTO**

CONSULTE LAS PÁGINAS 6 - 7

Regular y decorar la luz que entra en la casa

**REGULACIÓN
DE LA LUZ Y
DECORACIÓN**

CONSULTE LAS PÁGINAS 8 - 9

Protección contra el calor, oscurecimiento, aislamiento acústico y seguridad, todo en uno

**CONFORT
TOTAL**

CONSULTE LAS PÁGINAS 10 - 11

Cómo adquirir una cortina

**CÓMO HACER
UN PEDIDO**

VER PÁGINA 38



Protección contra el calor

Para una mayor protección contra el calor, es necesario detener los rayos solares antes de que incidan sobre el cristal de la ventana. Éste es el motivo por el cual nuestros productos para proteger del calor se colocan en el exterior.

Hemos aplicado nuestros conocimientos y experiencia para asegurarnos de que nuestras persianas y toldillos sean duraderos y capaces de soportar condiciones climatológicas extremas año tras año.

Toldillos



CONSULTE
LAS PÁGINAS
14 - 17

Principales ventajas:

- Protección eficaz contra el calor sin oscurecer la habitación totalmente
- El tejido permite que entre luz en la casa
- Permite las vistas al exterior
- Se instala fácilmente desde el interior
- Se acciona fácilmente desde el interior de la vivienda

Persianas



CONSULTE
LAS PÁGINAS
34 - 37

Principales ventajas:

- Protección óptima contra el calor
- Aislamiento acústico
- La solución ideal para oscurecimiento
- Se acciona desde el interior de la vivienda
- Protección contra las inclemencias climatológicas
- Ahorra energía
- Seguridad adicional

¡IDEA!

¿Por qué no además decorar la habitación añadiendo una cortina interior VELUX?
Existe una amplia gama de modelos y colores para que pueda elegir la cortina más adecuada.



Oscurecimiento

Las persianas exteriores y las cortinas de oscurecimiento VELUX le ofrecen las mayores posibilidades de oscurecimiento, tanto de día como de noche. Perfectas para la siesta de la tarde y para la noche. Si se decide por una persiana exterior VELUX

disfrutará de una protección óptima contra el calor. También puede instalar un toldillo en el exterior con el fin de controlar el calor y crear un ambiente fresco en el interior.

Cortinas de oscurecimiento



CONSULTE
LAS PÁGINAS
18 - 21

Principales ventajas:

- **iNuevo Diseño!**
- El mayor grado de oscurecimiento del mercado
- Disponible en 40 colores
- Se instala fácil y rápidamente gracias a nuestro exclusivo sistema Pick&Click®

¡IDEA!

Haga su casa más cómoda durante el día: suavice la luz añadiendo una cortina plisada a la de oscurecimiento. Para protegerse del calor, le recomendamos instalar un toldillo o persiana exterior VELUX.

Persianas



CONSULTE
LAS PÁGINAS
34 - 37

Principales ventajas:

- Protección óptima contra el calor
- Aislamiento acústico
- La solución ideal para oscurecimiento
- Se acciona desde el interior de la vivienda
- Protección contra las inclemencias climatológicas
- Ahorra energía
- Seguridad adicional

¡IDEA!

¿Por qué no decorar la casa añadiendo una cortina interior VELUX?

Existe una amplia gama de modelos y colores para que pueda elegir la cortina más adecuada.



Regula la luz y decora

Las cortinas VELUX le ofrecen numerosas opciones para que pueda elegir entre regular, atenuar o suavizar la luz en la casa. Nuestros estores son ideales para atenuar la luz solar sin oscurecerla por completo. Las celosías venecianas permiten regular mejor la

cantidad y la orientación de la luz solar. Las cortinas plisadas suavizan la luz y añaden un toque elegante y decorativo a la casa. Todas ellas están disponibles en una amplia gama de colores y diseños.

Celosías venecianas



CONSULTE
LAS PÁGINAS
22 - 25

Principales ventajas:

- **iNuevo Diseño!**
- Regula la cantidad y la orientación de la luz solar
- Se acciona sin hilos
- Lamas sin orificios para evitar que penetre luz directa no deseada
- Se instala en pocos minutos gracias a nuestro exclusivo sistema Pick&Click!®
- Excelente resistencia a la humedad. Ideal para cuartos de baño y cocinas.

Estores



CONSULTE
LAS PÁGINAS
26 - 29

Principales ventajas:

- Ideal para atenuar la luz solar y decorar
- Se instala en pocos minutos gracias a nuestro exclusivo sistema Pick&Click!®
- Con posibilidad de añadir cortina plisada

Cortinas plisadas



CONSULTE
LAS PÁGINAS
30 - 33

Principales ventajas:

- **iNuevo Diseño!**
- Suaviza la luz y decora
- Posición flexible: puede situar la cortina en cualquier lugar de la ventana, ya que no está sujeta ni por arriba ni por abajo (sólo en accionamiento manual)
- Combinable con estores y cortinas de oscurecimiento.
- Se instala en pocos minutos gracias a nuestro exclusivo sistema Pick&Click!®

¡IDEA!

Para protegerse del calor exterior, le recomendamos instalar un toldillo o persiana exterior VELUX.



Confort total

¿Busca protección contra el calor y oscurecimiento al mismo tiempo?

Las persianas exteriores VELUX son la mejor solución. Aislan de manera eficaz térmica y acústicamente. Permiten ahorrar energía, al reducir el consumo de aire acondicionado en verano y de calefacción en invierno. Obtendrá además una

seguridad adicional en su hogar. Fabricadas en aluminio de alta calidad, se integran perfectamente en la cubierta. Después de haber instalado la persiana podrá seguir accionando su ventana de tejado. Podrá abrir parcialmente la ventana aunque la persiana esté bajada.

Persianas



CONSULTE
LAS PÁGINAS
34 - 37

Principales ventajas:

- Protección óptima contra el calor
- Aislamiento acústico
- La solución ideal para oscurecimiento
- Se acciona desde el interior de la vivienda
- Protección contra las inclemencias climatológicas
- Ahorra energía
- Seguridad adicional

¡IDEA!

¿Por qué no decorar la casa añadiendo una cortina interior VELUX?

Existe una amplia gama de modelos y colores para que pueda elegir la cortina más adecuada.



Mayor comodidad y ajuste perfecto

Existen numerosas razones para instalar cortinas y persianas VELUX en las ventanas de tejado VELUX. He aquí algunas:

Le garantizamos un ajuste perfecto con su ventana de tejado VELUX (sea cual sea el modelo) ya que somos nosotros los que diseñamos y fabricamos las cortinas y persianas VELUX.

Disponibles en una gran variedad de modelos y colores.

Además, gracias a nuestro sistema exclusivo de fácil instalación Pick&Click!®, bastan sólo unos minutos para instalar la cortina.

Las cortinas y persianas VELUX son la solución perfecta para sus ventanas de tejado VELUX.

Contenidos

14	Toldillos
18	Cortinas de oscurecimiento
22	Celosías venecianas
26	Estores
30	Cortinas plisadas
34	Persianas
38	Cómo hacer su pedido



Toldillos



Luz solar sin calor

Los toldillos VELUX le ofrecen una protección eficaz contra el calor debido a que los rayos del sol se detienen antes de llegar al cristal. El toldillo impide el paso del calor, manteniendo la casa fresca y ventilada. Además, permite disfrutar de las vistas al exterior. Se ajusta a cualquier ventana VELUX y es fácil de instalar desde dentro de la casa. Recuerde que también puede añadir una cortina interior si desea regular o suavizar la luz del día o bien dejar la casa a oscuras.

VELUX le ofrece todo un mundo de opciones.

Accionamiento

Los toldillos VELUX están disponibles en versión manual o eléctrica, para adaptarse a cualquier necesidad.

Los toldillos eléctricos, con mando a distancia, pueden accionarse eléctricamente o por energía solar, desde cualquier lugar de la casa.

Si ya posee una ventana de tejado eléctrica VELUX, le recomendamos que elija una cortina de oscurecimiento eléctrica con sistema inteligente io-homecontrol®.

Diseño

Los toldillos VELUX se fabrican en un tejido resistente al desgaste y a la suciedad. Se limpian fácilmente con un paño húmedo. Disponible en tres modelos.



io-homecontrol® proporciona tecnología avanzada de radiofrecuencia, segura y fácil de instalar. Los productos etiquetados io-homecontrol® se comunican entre sí, mejorando el confort, la seguridad y el ahorro de energía.

www.io-homecontrol.com

Toldillos – Opciones de apertura

Manual



- Para accionar manualmente el toldillo es necesario abrir la ventana. Se instala en unos ganchos para que pueda dejar el toldillo totalmente bajado o subido. Cuando no utilice el toldillo, éste quedará discretamente recogido en la parte superior de la ventana

Cordón manual



- Más flexibilidad y facilidad de uso: no es necesario abrir la ventana para acceder al toldillo
- Su sistema sin saltos permite situar el toldillo en cualquier lugar de la ventana
- Se puede accionar el toldillo aunque la ventana se encuentre fuera de su alcance, gracias a la longitud de su cordón

Accionamiento eléctrico



- Recomendado para ventanas eléctricas VELUX
- Permite colocar el toldillo exterior a cualquier altura
- Permite accionar el toldillo desde cualquier lugar de la casa
- Con sistema inteligente io-homecontrol®
- Su diseño permite una buena integración en el tejado
- Recomendado para ventanas eléctricas



Accionamiento solar




- Alimentado mediante una batería que se carga con la luz solar y permite ahorrar energía
- Se instala fácilmente sin necesidad de cables
- Permite accionar el toldillo desde cualquier lugar de la casa
- Recomendado para ventanas manuales
- Mando a distancia incluido



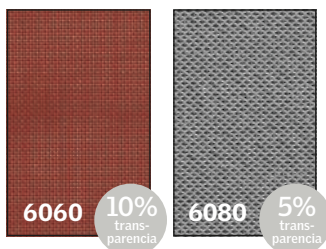
Nota: Todos los accesorios eléctricos instalados en ventanas eléctricas INTEGRA® se accionan directamente con el mando de la ventana INTEGRA®. Cuando se instalan en ventanas manuales, necesitan el kit eléctrico correspondiente.

Toldillos – gama de colores

Gama Estándar



Gama Premium



NOTA: Se ha intentado reproducir los colores de las los toldillos lo más exactamente posible, pero éstos podrían resultar ligeramente diferentes del color real de los tejidos.

Adquiera el toldillo que más se adecúe a sus necesidades

Si desea saber cómo, acuda a la página 38, al final del catálogo.

Nuevo
Diseño

Cortinas de oscurecimiento



Oscurecimiento

Permite oscurecer la casa, ideal a la hora de acostarse los niños o si necesita descansar durante el día. Su instalación es rápida y sencilla porque se ajusta perfectamente con cualquier ventana VELUX. Es fácil de abrir y de cerrar en cualquier posición. Además, su tejido resistente al desgaste, está disponible en una amplia selección de colores y diseños, permaneciendo brillante y atractivo durante mucho tiempo.

Para protegerse del calor exterior, le recomendamos instalar también un toldillo o persiana exterior VELUX.

Accionamiento

Elija entre el modelo manual o eléctrico de las cortinas de oscurecimiento VELUX, para adaptarse a cualquier necesidad.

Las cortinas de oscurecimiento eléctricas, con mando a distancia, pueden accionarse eléctricamente o por energía solar. Pueden manejarse desde cualquier lugar de la casa.

En las ventanas manuales de tejado VELUX, la cortina de oscurecimiento solar es la mejor solución para un accionamiento eléctrico, ya que no requiere cableado en su instalación.

Si ya posee una ventana de tejado eléctrica VELUX, le recomendamos que elija una cortina de oscurecimiento eléctrica con sistema inteligente io-homecontrol®.

Diseño

Con una amplia gama de 40 colores resulta fácil elegir la cortina de oscurecimiento más adecuada para su casa. Fabricada de 100% poliéster, revestimiento sintético y con un recubrimiento de aluminio, el tejido es resistente al desgaste y a la suciedad. Se limpia fácilmente con un paño húmedo.

Nuevo diseño disponible para cortinas manuales, con perfiles más finos. Permiten una mayor entrada de luz natural en la casa. Cordones no visibles.



io-homecontrol® proporciona tecnología avanzada de radiofrecuencia, segura y fácil de instalar. Los productos etiquetados io-homecontrol® se comunican entre sí, mejorando el confort, la seguridad y el ahorro de energía.

www.io-homecontrol.com

Acabado



- Todas las cortinas de oscurecimiento están disponibles con perfiles de aluminio (recomendadas para ventanas VELUX con acabado en madera).
- Las cortinas de oscurecimiento manuales también están disponibles con acabado de perfiliería de aluminio lacado en blanco (recomendadas para ventanas VELUX con acabado en poliuretano blanco).


Cortinas de oscurecimiento – tipos de accionamiento

Manual



- **iNuevo Diseño!**
- Su suave accionamiento sin interrupciones se debe a nuestro sistema especial patentado sin fricción
- Su sistema sin saltos permite situar la cortina en cualquier lugar de la ventana
- Posibilidad de añadir una cortina plisada para decorar (ver página 31)

Duo



- **iNuevo Diseño!**
 - Con dos cortinas en una, constituye la solución ideal para oscurecer y suavizar la luz durante el día. La cortina plisada está situada por la parte de abajo de la cortina de oscurecimiento
 - Disponible en cuatro colores de oscurecimiento marcados con un *, en combinación con una cortina plisada blanca (1016)
- Combinación de colores
 1100 + 1016 = 0001, 1085 + 1016 = 0002
 3131 + 1016 = 0102, 3132 + 1016 = 0101

Accionamiento eléctrico



- Recomendado para ventanas eléctricas VELUX
- Se puede accionar también manualmente
- Su sistema sin saltos permite situar la cortina en cualquier lugar de la ventana
- Con sistema inteligente io-homecontrol®



Accionamiento solar




- Alimentado mediante una batería que se carga con la luz solar y permite ahorrar energía
- Se instala fácilmente sin necesidad de cables
- También se puede accionar manualmente
- Su sistema sin saltos permite situar la cortina en cualquier lugar de la ventana
- Mando a distancia incluido



Nota: Todos los accesorios eléctricos instalados en ventanas eléctricas INTEGRA® se accionan directamente con el mando de la ventana INTEGRA®. Cuando se instalan en ventanas manuales necesita el kit eléctrico correspondiente.

Las ventanas de tejado VELUX están equipadas con unos soportes preinstalados para facilitar la instalación y garantizar un ajuste perfecto en todo momento.

Pick&Click!®



Cortinas de oscurecimiento – gama de colores

Gama Estándar



Gama Premium



Nota: Se ha intentado reproducir los colores de las cortinas lo más exactamente posible, pero éstos podrían resultar ligeramente diferentes del color real de los tejidos.

Adquiera la cortina de oscurecimiento que más se adecúe a sus necesidades
Si desea saber cómo, acuda a la página 38, al final del catálogo.

Nuevo
Diseño



Celosías venecianas



Clásica simplicidad

Las celosías venecianas VELUX dejan pasar la cantidad exacta de luz, protegiendo al mismo tiempo su intimidad. Fáciles de instalar, son perfectas para cualquier ventana VELUX. Accionamiento sin hilos.

Para protegerse del calor exterior le recomendamos instalar también un toldillo o persiana exterior VELUX.

Accionamiento

Elija entre el modelo manual o eléctrico de las celosías venecianas VELUX, para adaptarse a cualquier necesidad.

Si ya posee una ventana de tejado eléctrica VELUX, le recomendamos elija una celosía veneciana eléctrica con sistema inteligente io-homecontrol®, con mando a distancia.

Diseño

Nuevo Diseño disponible para las cortinas venecianas manuales con perfiles más finos permitiendo una mayor entrada de luz natural.

Las celosías venecianas VELUX están disponibles en 9 colores diferentes. Las lamas son de aluminio y están lacadas por ambas caras, proporcionando una excelente resistencia.



io-homecontrol® proporciona tecnología avanzada de radiofrecuencia, segura y fácil de instalar. Los productos etiquetados io-homecontrol® se comunican entre sí, mejorando el confort, la seguridad y el ahorro de energía.

www.io-homecontrol.com

Acabado



- Todas las cortinas de venecianas están disponibles con perfiles de aluminio (recomendadas para ventanas VELUX con acabado en madera).
- Las cortinas venecianas manuales también están disponibles con acabado de perfiliería de aluminio lacado en blanco (recomendadas para ventanas VELUX con acabado en poliuretano blanco).

Celosías venecianas – tipos de accionamiento

Manual



- **iNuevo Diseño!**
- El tirador inclinable se puede situar a la altura de accionamiento deseada
- Accionamiento sin hilos
- Su suave movimiento continuo se debe a nuestro sistema especial patentado sin fricción

Accionamiento eléctrico




- Recomendado para ventanas eléctricas VELUX
- Mismo aspecto que la celosía veneciana manual, con perfiles de aluminio finos
- También se puede accionar manualmente (excepto el tirador inclinable)
- Con sistema inteligente io-homecontrol®



Nota: Todos los accesorios eléctricos instalados en ventanas eléctricas INTEGRA® se accionan directamente con el mando de la ventana INTEGRA®. Cuando se instalan en ventanas manuales necesita el kit eléctrico correspondiente.

Las ventanas de tejado VELUX están equipadas con unas soportes preinstalados para facilitar la instalación y garantizar un ajuste perfecto en todo momento.

Pick&Click!®




Celosías venecianas – gama de colores

Gama Estándar



Gama Premium



Nota: Se ha intentado reproducir los colores de las cortinas lo más exactamente posible, pero éstos podrían resultar ligeramente diferentes del color real de los tejidos.

Adquiera la celosía veneciana que más se adecúe a sus necesidades
Si desea saber cómo, acuda a la página 38, al final del catálogo.



Estores



Sombras suaves

Suavice la luz del sol para su comodidad, y decore su hogar. Nuestros estores se instalan fácilmente en sólo unos minutos. Además, puede elegir entre una amplia gama de colores y diseños.

Para protegerse del calor exterior, le recomendamos instalar también un toldillo o persiana exterior VELUX.

Accionamiento

Elija entre el modelo manual o eléctrico de los estores VELUX, para adaptarse a cualquier necesidad.

El modelo manual también disponible en dos acabados, permitiendo situar el estor en tres posiciones o en cualquier lugar de la ventana.

Los estores eléctricos, con mando a distancia, pueden accionarse eléctricamente o por energía solar. Pueden manejarse desde cualquier lugar de la casa.

En las ventanas manuales de tejado VELUX, los estores solares son la mejor solución para un accionamiento eléctrico, ya que no requieren cableado en su instalación.

Si ya posee una ventana de tejado eléctrica VELUX, le recomendamos que elija un estor eléctrico, con sistema inteligente io-homecontrol®.

Diseño

Los estores VELUX ofrecen una gama de 37 colores a elegir. Están hechos de poliéster 100% translúcido y llevan un revestimiento que facilita su limpieza con un paño húmedo.



io-homecontrol® proporciona tecnología avanzada de radiofrecuencia, segura y fácil de instalar. Los productos etiquetados io-homecontrol® se comunican entre sí, mejorando el confort, la seguridad y el ahorro de energía.

www.io-homecontrol.com

Acabado



- Todos los estores están disponibles con perfiles de aluminio (recomendadas para ventanas VELUX con acabado en madera).
- Las estores manuales también están disponibles con acabado de perfiliería de aluminio lacado en blanco (recomendadas para ventanas VELUX con acabado en poliuretano blanco).

Estores – tipos de accionamiento

Manual



- Su suave accionamiento sin interrupciones se debe a nuestro sistema especial patentado sin fricción
- Su sistema sin saltos permite situar el estor en cualquier lugar de la ventana

Manual con ganchos



- Los ganchos de plástico permiten situar el estor en tres posiciones
- Disponible en los 4 colores estándar
- Permite el paso de una pequeña cantidad de luz por los laterales

Accionamiento eléctrico



- Recomendado para ventanas eléctricas VELUX
- También se puede accionar manualmente
- Su sistema sin saltos permite situar el estor en cualquier lugar de la ventana
- Con sistema inteligente io-homecontrol®



Accionamiento solar




- Alimentado mediante una batería que se carga con la luz solar y permite ahorrar energía
- No necesita cables
- También se puede accionar manualmente
- Su sistema sin saltos permite situar el estor en cualquier lugar de la ventana
- Mando a distancia incluido



Nota: Todos los accesorios eléctricos instalados en ventanas eléctricas INTEGRA® se accionan directamente con el mando de la ventana INTEGRA®. Cuando se instalan en ventanas manuales necesita el kit eléctrico correspondiente.

Las ventanas de tejado VELUX están equipadas con unas soportes preinstalados para facilitar la instalación y garantizar un ajuste perfecto en todo momento.

Pick&Click!®



Estores – gama de colores

Gama Estándar



Gama Premium



Advertencia: al igual que sucede con todos los tejidos, los colores y los diseños pueden variar ligeramente con respecto a las muestras impresas.

Adquiera el estor que más se adecúe a sus necesidades

Si desea saber cómo, acuda a la página 38, al final del catálogo.

Nuevo
Diseño



Cortinas plisadas



Suave y agradable

Las cortinas plisadas VELUX le ayudan a crear un ambiente especial en la casa. Puede dejar que pase sólo la cantidad de luz que desee gracias a su nuevo sistema deslizante especial, que le permite regular la posición de la cortina suave y fácilmente a cualquier altura de la ventana (versión manual). También puede elegir el tono que mejor se adapte a su decoración gracias a su amplia gama de 38 colores. Su diseño elegante incorpora un perfil de aluminio más fino.

Para protegerse del calor exterior, le recomendamos instalar también un toldillo o persiana exterior VELUX.

Accionamiento

Elija entre el modelo manual o eléctrico de las cortinas plisadas VELUX, para adaptarse a cualquier necesidad.

Si ya posee una ventana de tejado eléctrica VELUX, le recomendamos elija una cortina plisada eléctrica, con sistema inteligente io-homecontrol®, con mando a distancia.

Diseño

Las cortinas plisadas VELUX ofrecen una gama de 38 colores a elegir. Están hechas de poliéster 100% translúcido y llevan un revestimiento que facilita su limpieza con un paño húmedo.



io-homecontrol® proporciona tecnología avanzada de radiofrecuencia, segura y fácil de instalar. Los productos etiquetados io-homecontrol® se comunican entre sí, mejorando el confort, la seguridad y el ahorro de energía.

www.io-homecontrol.com

Acabado



- Todas las cortinas plisadas están disponibles con perfiles de aluminio (recomendadas para ventanas VELUX con acabado en madera).
- Las cortinas plisadas manuales también están disponibles con acabado de perfiliería de aluminio lacado en blanco (recomendadas para ventanas VELUX con acabado en poliuretano blanco).


Cortinas plisadas – tipos de accionamiento

Manual



- Su suave accionamiento sin interrupciones se debe a nuestro sistema especial patentado sin fricción
- Posición flexible: puede situar la cortina en cualquier lugar de la ventana, ya que no está sujeta arriba ni abajo
- Disponible en modelo plisado o doble plisado

Cortina plisada manual para combinar con cortina de oscurecimiento nuevo diseño



- **iNuevo Modelo!**
- Cortina plisada para añadir cortina de oscurecimiento del nuevo diseño
- Su suave accionamiento sin interrupciones se debe a nuestro sistema especial patentado sin fricción
- Disponible en 33 colores

Accionamiento eléctrico



- Recomendado para ventanas eléctricas VELUX
- También se puede accionar manualmente
- Su sistema sin saltos permite situar la cortina en cualquier lugar de la ventana
- Con sistema inteligente io-homecontrol®



Cortina plisada manual para combinar con cortina de oscurecimiento antigua




- Cortina plisada para añadir a estor o a cortina de oscurecimiento (no combinable con cortinas de Nuevo Diseño)
- Permite situar la cortina plisada en cualquier lugar de la ventana
- Disponible en 33 colores
- Su suave accionamiento sin interrupciones se debe a nuestro sistema especial patentado sin fricción

Nota: Todos los accesorios eléctricos instalados en ventanas eléctricas INTEGRA® se accionan directamente con el mano de la ventana INTEGRA®. Cuando se instalan en ventanas manuales necesita el kit eléctrico correspondiente.


Las ventanas de tejado VELUX están equipadas con unas soportes preinstalados para facilitar la instalación y garantizar un ajuste perfecto en todo momento.

Pick&Click!®



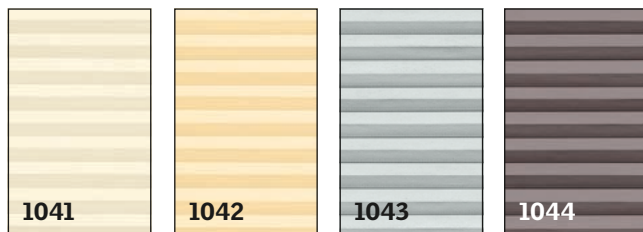
Cortinas plisadas – gama de colores

Gama Estándar



Doble plisado

Gama Premium



Advertencia: Al igual que sucede con todos los tejidos, los colores y los diseños pueden variar ligeramente con respecto a las muestras impresas.



Adquiera la cortina plisada que más se adecúe a sus necesidades
Si desea saber cómo, acuda a la página 38, al final del catálogo.



Persianas Exteriores



Máximo confort

Las persianas VELUX dejan pasar exactamente la cantidad de luz que desee. Son la solución ideal de oscurecimiento y protección, permiten ahorrar energía y obtener una seguridad adicional en su hogar.

Recuerde que siempre podrá añadir una cortina interior si también desea regular, suavizar la luz o decorar.

Accionamiento

Elija entre el modelo manual o eléctrico de las persianas VELUX, para adaptarse a cualquier necesidad.

Las persianas eléctricas, con mando a distancia, pueden accionarse eléctricamente o por energía solar. Pueden manejarse desde cualquier lugar de la casa.

En las ventanas manuales de tejado VELUX, la persiana solar es la mejor solución para un accionamiento eléctrico, ya que no requiere cableado en su instalación.

Si ya posee una ventana de tejado eléctrica VELUX, le recomendamos que elija una persiana eléctrica, con sistema inteligente io-homecontrol®.

Diseño

Las persianas VELUX han sido premiadas con el premio "Red Dot", por su diseño e integración en el tejado.

Las persianas VELUX están fabricadas en aluminio de alta calidad. El interior de las lamas es de poliuretano de alta densidad, lo que proporciona el máximo aislamiento y resistencia ante condiciones climatológicas extremas y permite una gran durabilidad de la persiana.

Además, aíslan de manera eficaz térmica y acústicamente.



io-homecontrol® proporciona tecnología avanzada de radiofrecuencia, segura y fácil de instalar. Los productos etiquetados io-homecontrol® se comunican entre sí, mejorando el confort, la seguridad y el ahorro de energía.

www.io-homecontrol.com

Acabado



- Para las ventanas de tejado de cobre y zinc, VELUX ha desarrollado una persiana especial que ayuda a prevenir la erosión

Nota: La lama de la persiana siempre es gris, aunque la perfilera vaya en color cobre.

Persianas Exteriores – tipos de accionamiento

Manual



- Se acciona con una manivela de 80 cm, instalada en la parte superior del marco de la ventana.
- Montaje discreto en el marco: la ventana se maneja como siempre y la visión del exterior es la misma

Accionamiento eléctrico



- Recomendada para ventanas eléctricas VELUX
- La persiana se puede manejar desde cualquier punto de la casa
- Con sistema inteligente io-homecontrol®



Nota: Todos los accesorios eléctricos instalados en ventanas eléctricas INTEGRA® se accionan directamente con el mando de la INTEGRA®. Cuando se instalan en ventanas manuales necesita el kit eléctrico correspondiente.

Accionamiento solar




- Alimentado mediante una batería que se carga con la luz solar y permite ahorrar energía
- No necesita cables
- Mando a distancia incluido
- Con sistema inteligente io-homecontrol®



Nota: Las persianas exteriores no son compatibles con los toldillos.

Persianas – acabado

Gama Estándar



Nota: Se ha intentado reproducir los colores de la persiana lo más exactamente posible, pero éste podría resultar ligeramente diferente del color real.

Adquiera la persiana que más se adecúe a sus necesidades

Si desea saber cómo, acuda a la página 38, al final del catálogo.

Cómo hacer su pedido

Hacer su pedido es sencillo. Tan sólo siga estos pasos y obtendrá todo lo necesario para disfrutar al máximo de sus ventanas de tejado VELUX y sacar el mayor rendimiento posible.

Para comenzar

Escriba el tipo de accesorio que desea (por ejemplo cortina de oscurecimiento, cortina plisada, etc.), anote el color, el estilo (aluminio o aluminio lacado en blanco) y el tipo de accionamiento (manual, eléctrico, etc.).

Ejemplo:

Tipo de cortina: *Estor*

Accionamiento: *Solar*

Color: *4111*

Estilo: *Aluminio*


Siguiente paso

Consulte la "Placa de identificación" de su ventana (a la derecha). Anote los códigos de modelo y tamaño.

Ejemplo:

Modelo de ventana: GGL

Código de tamaño: C04



Modelo de ventana Código de tamaño



Para terminar

Ya está preparado para hacer su pedido. Llámenos y le indicaremos cual es su distribuidor más cercano. También puede visitar la tienda velux en www.velux.es/tienda

Para conocer el precio, por favor consulte nuestra tarifa.

Atención al Cliente: 902 400 484

Fax pedidos para distribuidores:

91 640 72 25 / 91 640 72 26

Servicio Téc. Postventa y Repuestos:

902 902 369 Fax: 91 509 7135



VELUX Spain, S.A.
Ctra. de la Coruña, Km. 18,150
Edificio VELUX
28231 Las Rozas de Madrid
Madrid
Atención al Cliente: 902 400 484 Fax pedidos para distribuidores: 91 640 72 25 / 91 640 72 26
Servicio Téc. Postventa y Repuestos: 902 902 369 Fax: 91 509 7135

Horario de la exposición:
Septiembre a Junio: Martes de 15h-17h
Jueves de 11h-14h
Julio a Agosto: Martes-Jueves de 11h-14h

www.velux.es

Iluminando tu vida™

VELUX®